

Management 2026

Instrukcja rejestracji i logowania w systemie konferencji oraz zapis na konferencję

Spis treści

Management 2026	1
Instrukcja rejestracji i logowania w systemie konferencji oraz zapis na konferencję	1
1. Rejestracja w systemie	3
2. Rejestracja na konferencję.....	10
3. Przydatne linki dla konferencji Management	16

1. Rejestracja w systemie

System konferencji umożliwia założenie konta. Dzięki kontu, użytkownik będzie mógł zapisywać się na konferencje a także otrzymywać certyfikaty bezpośrednio z systemu czy być członkiem komitetów konferencyjnych. Poniżej przedstawiono kroki, które należy podjąć w celu założenia konta i jego aktywacji w systemie konferencji

- Formularz rejestracyjny znajduje się pod linkiem: [Rejestracja](#). Należy przejść do linku i wypełnić pola formularza:

Rejestracja w systemie
Utwórz konto, aby korzystać z platformy konferencji

👤 Dane osobowe

Imię * Nazwisko *

🔑 Dane logowania

Adres e-mail *

Hasło * Powtórz hasło *



- (1) - w rubrykę email, wpisujemy dokładnie adres mailowy, do którego mamy dostęp. To ważne, ponieważ w dalszej części rejestracji będzie trzeba kliknąć w link z potwierdzeniem, który przyjdzie właśnie na maila. Poprawny mail ma postać zawierającą symbol @ i domenę, na przykład: anna.nowak@gmail.com lub ania@wp.pl czy też anna@uws.edu.pl

- (2) W polu hasło wpisujemy hasło, którym będziemy logować się później do naszego konta w systemie konferencji. Uwaga! Prosimy aby hasło zawierało co najmniej jedną wielką literę, jedną liczbę, jeden symbol specjalny oraz minimum 8

Dane profilu

Phone	Affiliation
123456789	Uniwersytet w Siedlcach ✓
Title position	Country
mgr inż. ✓ ▾	Poland
Scientific discipline	Bio
IT	Jestem magistrem z wieloletnim doświadczeniem w obszarze IT. ✓
ORCID	
Your ORCID... ✓	

znaków

W dalszej części podajemy dane do profilu (jeżeli zaznaczymy, że nasz profil nie będzie prywatny, te dane zobaczą wszyscy).

Zapoznaj się z dostępnymi zgodami

Informacja o zgodach

Prosimy o zapoznanie się z treścią zgód i wyrażenie akceptacji. Zgody oznaczone gwiazdką (*) są wymagane do rejestracji.

Akceptuję regulamin systemu zarządzania konferencjami. [Zobacz szczegóły](#)

Wyrażam zgodę na przetwarzanie danych w „systemie obsługi konferencji” *
[Zobacz szczegóły](#)

Potwierdzam zapoznanie się z treścią powyższego obowiązku informacyjnego RODO. *
[Zobacz szczegóły](#)

Wyrażam zgodę na nieodpłatne wykorzystanie mojego wizerunku przez Uniwersytet w Siedlcach w systemie konferencyjnym, zgodnie z wybranymi przeze mnie ustawieniami prywatności profilu.
[Zobacz szczegóły](#)

Zgoda na wykorzystanie wizerunku pozwala Uniwersytetowi w Siedlcach na publikację zdjęcia profilowego użytkownika w ramach systemu konferencyjnego, np. na listach uczestników czy stronach komitetów. Użytkownik sam decyduje o widoczności swojego profilu dzięki ustawieniom prywatności. Zgoda jest dobrowolna i może zostać w każdej chwili wycofana. Wycofanie zgody nie wpływa na działania podjęte wcześniej.

Następnie suwakami akceptujemy zgody (zgody zaznaczone na czerwono z gwiazdką, są wymagane do założenia konta. Reszta zgód jest opcjonalna.

The screenshot shows a registration verification step. At the top, there is a section titled "Weryfikacja" with a shield icon. Below it, the instruction "Przepisz znaki z obrazka *" is displayed. The main area contains a CAPTCHA image showing the word "SNAG" in a noisy, pixelated font. To the right of the image is a text input field containing the text "SNAG". Below the image and input field is an audio player with a play button, a progress bar showing "0:00 / 0:00", and a speaker icon. Below the audio player is a small information icon and the text "Wpisz widoczne znaki lub skorzystaj z wersji audio.". At the bottom left, there is a note "* - pola wymagane". At the bottom right, there is a blue button with a person icon and the text "Zarejestruj się". Four red arrows are overlaid on the image: arrow 1 points to the CAPTCHA image, arrow 2 points to the text input field, arrow 3 points to the play button of the audio player, and arrow 4 points to the "Zarejestruj się" button.

Na sam koniec uzupełniamy formularz weryfikacyjny:

- (1) tutaj mamy obrazek z tekstem. Ten tekst należy przepisać w pole (2). Jeżeli nie jesteśmy pewni co dokładnie widać na obrazku, możemy odsłuchać litery z obrazka za pomocą przycisku (3). Niezależnie od tego czy literki odczytamy z obrazka czy je odsłuchamy, musimy je wpisać w pole (2). Żeby zakończyć rejestrację, zatwierdzamy wszystko przyciskiem (4) "Zarejestruj się"

UWAGA! Jeżeli w którymś momencie formularz nie przepuści nas dalej i wyświetli u samej góry monit o błędzie,

Rejestracja w systemie

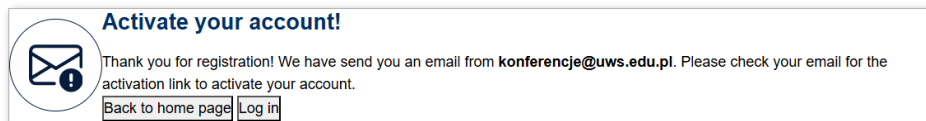
Utwórz konto, aby korzystać z platformy konferencji

- Uwaga**
- captcha: Niepoprawnie wpisana CAPTCHA

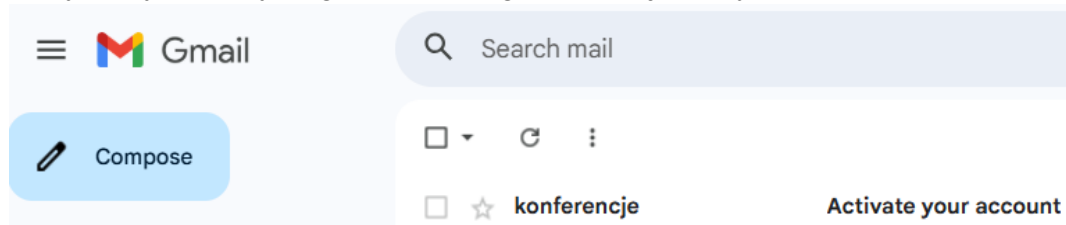
na przykład:

Należy jeszcze raz przejrzeć WSZYSTKIE pola formularza, ponieważ niektóre dane po błędzie zostają czyszczone (na przykład hasło) i należy wtedy je wpisać jeszcze raz. Później dokonujemy poprawki zgodnie z tym, co zostało zgłoszone przez system w monicie i ponownie próbujemy kliknąć "Zarejestruj się"

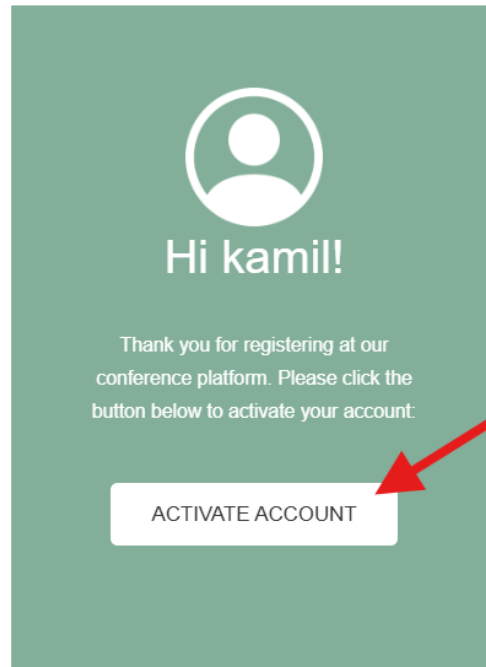
- Po poprawnym wypełnieniu formularza, system przekieruje nas na stronę:



- Teraz musimy zalogować się na naszą skrzynkę mailową (mail, który podaliśmy w formularzu rejestracyjnym). Dla przykładu, jeżeli korzystamy ze skrzynki gmail, po zalogowaniu pojawi się nam taki email od nadawcy konferencja z tytułem "Activate your accout":



- Otwieramy maila i zjeżdżamy na dół. Szukamy zielonego pola z przyciskiem i w celu potwierdzenia założenia konta klikamy na przycisk **conference system!**



“Activate account”

- Zostaniemy przekierowani do systemu i z tego poziomu możemy dalej edytować swoje konto, lub rejestrować się na konferencje. Przykładowo, jeżeli chcemy wstawić swoje zdjęcie profilowe, możemy kliknąć w “Edytuj profil”

The screenshot displays the user profile page for 'kamil Nowak' on the University of Siedlce website. The page is titled 'Szczegóły profilu' and includes navigation links for 'Strona główna', 'Konferencje', 'pl. Język', and 'kamil'. The profile information includes:

- Profile:** kamil Nowak, mgr inż.
- Biografia:** Jestem magistrem z wieloletnim doświadczeniem w obszarze IT.
- Adres e-mail:** [Redacted]
- Afilacja:** Uniwersytet w Siedlcach
- Kraj:** PL
- Dyscyplina naukowa:** IT

A red arrow points to the 'Edytuj profil' button located at the bottom right of the profile information section.

zmienić zdjęcie i upublicznić profil klikając na suwak przy "Profil prywatny" tak, żeby nie był już zakolorowany na kolor błękitny:

Edycja profilu

Dostosuj informacje o swoim profilu w systemie



2. Rejestracja na konferencję

- W celu zarejestrowania się na konferencję musimy być zalogowani w systemie konferencji. Możemy sprawdzić status naszego zalogowania po paskach na górze strony. Jeżeli na górze strony po prawej stronie wyświetla się nasze imię

Strona główna

Konferencje

PL Język ▾

👤 kamil ▾



to oznacza, że jesteśmy zalogowani. Jeżeli nie widzimy naszego imienia, logujemy się wpisując email i hasło w formularzu logowania pod linkiem: <https://konferencje.uws.edu.pl/pl/accounts/login/>

Zaloguj się

Zaloguj się, aby uzyskać dostęp do swojego konta

E-mail

Hasło

[Zapomniałeś hasła?](#)

 Zaloguj się

Nie masz jeszcze konta? [Zarejestruj się](#)

- Następnie przechodzimy na stronę główną systemu konferencji: <https://konferencje.uws.edu.pl/pl/> zjeżdżamy na dół strony i wyszukujemy konferencji, na którą chcemy się zarejestrować - dla przykładu Management 2026. Klikamy w przycisk “Więcej informacji”



21.09.2026 - 22.09.2026

Management 2026

XIX Międzynarodowa Konferencja „Management” połączona z obchodami 30-lecia Instytutu Nauk o Zarządzaniu i Jakości. Temat przewodni: „Zarządzanie i jakość w erze sztucznej inteligencji. Wyzwania, narzędzia i odpowiedzialność organizacji przyszłości”. Zapraszamy ...

STACJONARNY

POLSKI

ANGIELSKI

Więcej informacji



- Po przejściu na stronę konferencji, zjeżdżamy w dół strony i szukamy sekcji “Zarejestruj się na konferencję”. W tej sekcji klikamy



przycisk oznaczony strzałką:

- Zostaniemy przekierowani do formularza rejestracyjnego. Należy go wypełnić - dla przykładu zaznaczono uczestnictwo bierne za 950

A screenshot of a registration form titled "Rejestracja na konferencję". The form is divided into sections. The first section, "Informacje o konferencji", shows "Management 2026" with dates "21 wrzesień 2026 - 22 wrzesień 2026", "Liczba zarejestrowanych: 1", and "Termin rejestracji: 30 czerwiec 2026". The second section, "Rodzaj uczestnictwa", has two options: "Uczestnictwo bierne (słuchacz)" which is selected (indicated by a checkmark and a red arrow) and "Uczestnictwo aktywne (z referatem)". At the bottom, there is a note: "Wybierz opcję klikając lub naciśnij Enter gdy opcja jest zaznaczona".

zł - opcja z noclegiem i publikacją:

Wariant uczestnictwa

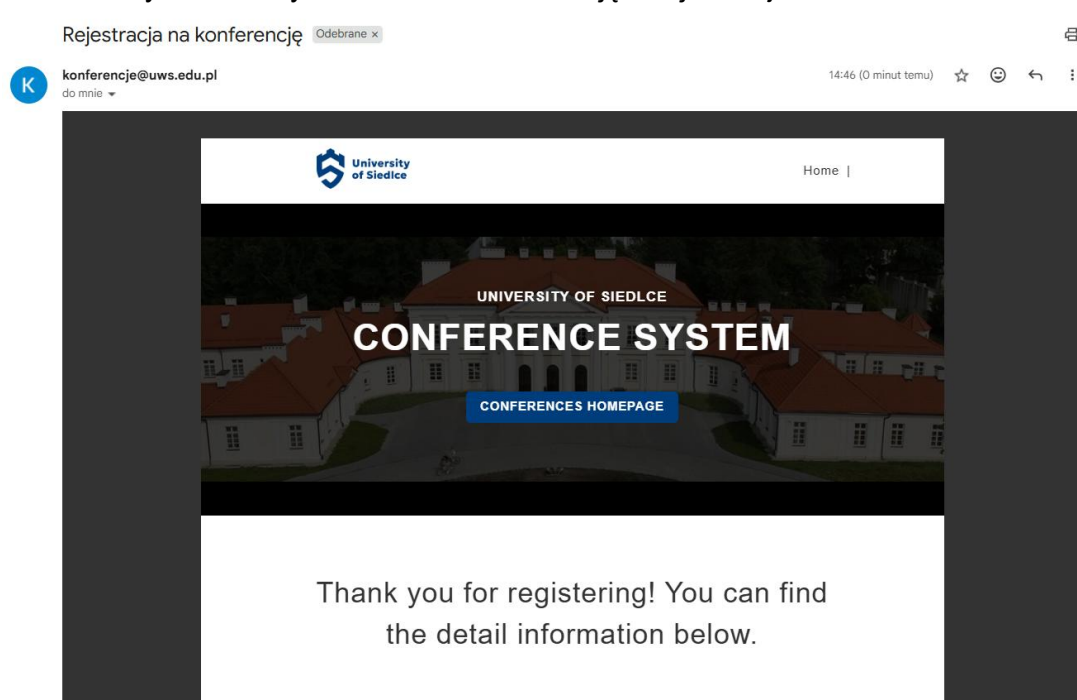
<p>Pełen udział w konferencji (publikacja*, nocleg) ✓</p> <p>950,00 PLN / 220,00 EUR</p> <ul style="list-style-type: none">✓ nocleg✓ *Publikacja w monografii pokonferencyjnej lub Management and Administration Journal	<p>Udział w konferencji z noclegiem bez publikacji</p> <p>700,00 PLN / 165,00 EUR</p> <ul style="list-style-type: none">✓ nocleg
<p>Udział w konferencji bez noclegu z publikacją</p> <p>800,00 PLN / 190,00 EUR</p> <ul style="list-style-type: none">✓ *Publikacja w monografii pokonferencyjnej lub Management and Administration Journal	<p>Udział w konferencji bez noclegu i publikacji</p> <p>550,00 PLN / 130,00 EUR</p> <ul style="list-style-type: none">✓ udział w konferencji
<p>Udział w formie on-line (tylko dla uczestników zagranicznych)</p> <p>0,00 PLN / 0,00 EUR</p> <ul style="list-style-type: none">✓ Udział w konferencji online	

Wybierz opcję klikając lub naciśnij Enter gdy opcja jest zaznaczona

[Powrót do konferencji](#) [Zarejestruj się](#)

Na koniec klikamy "Zarejestruj się"

- Powinniśmy teraz otrzymać na maila informację o rejestracji:



- UWAGA! W razie gdyby email się nie pojawił, należy skontaktować się z organizatorem konferencji lub administratorami systemu w celu weryfikacji zgłoszenia
- Dane do uiszczenia opłaty, są najczęściej podane na stronie konferencji w rubryce Informacje o płatności pod linkiem (przykład dla konferencji management) <https://konferencje.uws.edu.pl/pl/conference/management-2026-2026/>:

Informacje o płatności

Płatność za konferencję należy uiszczyć poprzez wykonanie przelewu na jedno z podanych kont z dopiskiem konferencja MANAGEMENT 2026.: Konto od wpłat polskich Bank Pekao S.A. I/O Siedlce: 19 1240 2685 1111 0000 3656 3195 Wpłaty w walucie EUR należy dokonywać na rachunek: 84 1240 2685 1978 0010 1464 3201 nazwa i adres banku: Bank Pekao S.A. I O. w Siedlcach, ul. Wojskowa 24, 08-110 Siedlce, kod BIC Banku Pekao SA: PKOPPLPW. Termin wnieścia opłaty 30.06.2026

Numer konta PLN 19 1240 2685 1111 0000 3656 3195

Numer konta EUR 84 1240 2685 1978 0010 1464 3201

3. Przydatne linki dla konferencji Management

- [Link do rejestracji w systemie konferencji \(zakładanie konta\)](#)
- [Link do zalogowania do systemu \(jeżeli już mamy konto i nie jesteśmy zalogowani\)](#)
- [Strona główna konferencji Management 2026](#)
- [Link do zarejestrowania swojego uczestnictwa w konferencji Management 2026 \(działa tylko dla osób, które są zalogowane w systemie\)](#)